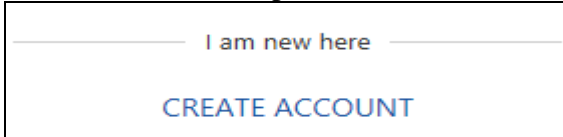


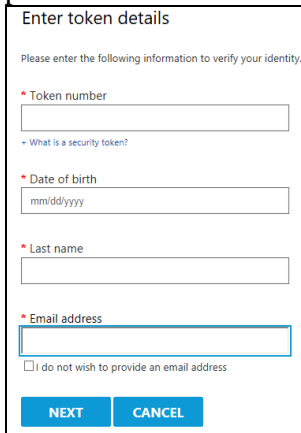
Basic steps on how to create a Patient Portal Account

Pasos básicos para crear una cuenta del portal del paciente

- If you are new to the Patient Portal and you have received a token. You may access the patient portal through www.coastalhw.org or go directly to NextMD.com
- Navigate to the “---I am new here---” section of home page of the Patient Portal – located below the username and password fields.



- Click once on **CREATE ACCOUNT** link, a box to accept the website's terms and conditions will display
- Click once on **I Accept** to proceed, a selection to determine enrollment will display
- Click once on **I have an enrollment token** to start your enrollment
- Enter the required information in the following fields and select **NEXT**, the website will then allow you to create your unique username and password



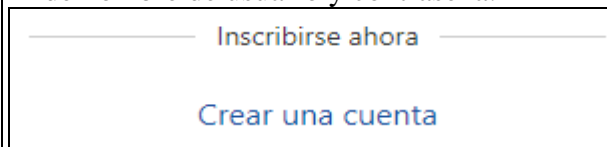
- Click once on Create New Account, the website will then allow you to create a unique username and password to access your medical chart

Please refer to the Patient Portal Brochure for more information on all you can do on the portal site

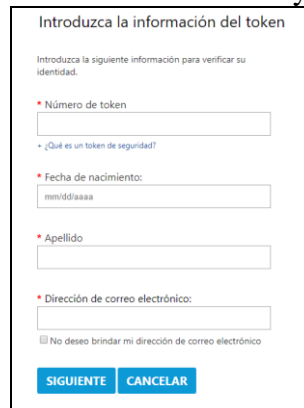
- Si es nuevo en el portal del paciente y ha recibido un token. Puede acceder al portal del paciente a través de www.coastalhw.org o ir directamente a NextMD.com
 - puede cambiar el idioma en la página de NextMD.com, ubicado en la parte inferior derecha



- Navegue a la sección “---soy nuevo aquí---” de la página de inicio del portal del paciente – que se encuentra debajo de nombre de usuario y contraseña.



- Haga clic una vez en el enlace **CREAR UNA CUENTA**, una casilla para aceptar los términos y condiciones del sitio web mostrará
- Haga clic una vez en **Acepto** para continuar, una selección para determinar la inscripción mostrará
- Haga clic una vez en **Recibí un token de inscripción** para iniciar su inscripción
- Introduzca la información requerida en las siguientes casillas y seleccione **SIGUIENTE**, el sitio web le permitirá crear su nombre de usuario y contraseña únicos



- Haga clic una vez en crear nueva cuenta, el sitio web le permitirá crear un nombre de usuario y una contraseña únicos para acceder a su expediente médico

Por favor, consulte el folleto del portal del paciente para obtener más información sobre todo lo que puede hacer en el sitio del portal